

RAPORTUL
PRIVIND GRADUL DE INSERȚIE PE PIAȚA MUNCII A ABSOLVENȚILOR
CURSURILOR MASTERALE, DIN UNIVERSITATEA „VASILE ALECSANDRI” DIN
BACĂU, PROMOȚIA 2017

Ancheta cu referire la *gradul de inserție pe piața muncii a absolvenților cursurilor masterale, din Universitatea „Vasile Alecsandri” din Bacău, promoția 2017*, s-a desfășurat în perioada: *decembrie 2017/februarie 2018*.

În activitatea de cercetare am utilizat ca tehnică de lucru chestionarul, administrat direct (telefonic – chestionarea fiind realizată de către studenții voluntari). Procedul utilizat în selecția subiecților investigați a fost *randomizarea*, eșantionul de lucru fiind alcătuit din 211 absolvenți, adică ~ 50% (numărul total al absolvenților din promoția 2017 fiind de 422). În final, datele au fost extrapolate după cum urmează: 422 absolvenți, adică ($211 \times 2 - 1$), iar pe facultăți: *Facultatea de Științe* - 123 absolvenți ($62 \times 2 - 1$); *Facultatea de Inginerie* - 128 absolvenți (64×2); *Facultatea de Litere* - 33 absolvenți ($17 \times 2 - 1$); *Facultatea de Științe ale Mișcării, Sportului și Sănătății* - 61 absolvenți ($31 \times 2 - 1$); și *Facultatea de Științe Economice* - 77 absolvenți ($39 \times 2 - 1$).

Rezultatele anchetei au scos în evidență următoarele aspecte:

1. Absolvenții cursurilor masterale de la cele *cinci* facultăți investigate, din cadrul *Universității „Vasile Alecsandri” din Bacău, promoția 2017*, sunt **angajați** în câmpul muncii în proporție de 91,94% (388 absolvenți, din totalul de 422) și doar 8,06% (34 absolvenți) sunt **neangajați**. Comparativ cu datele statistice înregistrate pentru absolvenții din promoția anterioară (2016), pentru absolvenții din promoția 2017 am înregistrat o ușoară **scădere** a ponderii celor **angajați**, cu 0,67% (91,94%, față de 92,61% în 2016).
2. Din totalul celor care lucrează, 77,84% (302 absolvenți de la cele *cinci* facultăți, din totalul de 388 angajați) își desfășoară activitatea profesională **în domeniul absolvit**, iar 22,16% (86 absolvenți) lucrează **în alte domenii** de activitate. Comparativ cu datele statistice înregistrate pentru absolvenții din promoția anterioară (2016), pentru absolvenții din promoția 2017 am înregistrat o ușoară **creștere** a ponderii celor **angajați în domeniul absolvit**, cu 5,02% (77,84% față de 72,82% în 2016).
3. **Rata „inserție de succes“** (adică raportul dintre numărul absolvenților care și-au găsit un loc de muncă **în domeniul absolvit** și numărul total de absolvenți chestionați) este de 71,56% ($302 : 422 = 0,7156 \times 100$), mai **ridicată** cu 4,12% comparativ cu cea înregistrată pentru promoția anterioară (71,56%, față de 67,44% în 2016).
4. Din totalul celor 388 absolvenți care lucrează, 40 sunt antreprenori (adică 10,31%), iar rata antreprenorilor la nivelul Universității „Vasile Alecsandri” din Bacău, este de 9,48% ($40 : 422 = 0,0948 \times 100$), mai **ridicată** cu 2,09% comparativ cu cea înregistrată pentru promoția anterioară (9,48%, față de 7,39% în 2016).

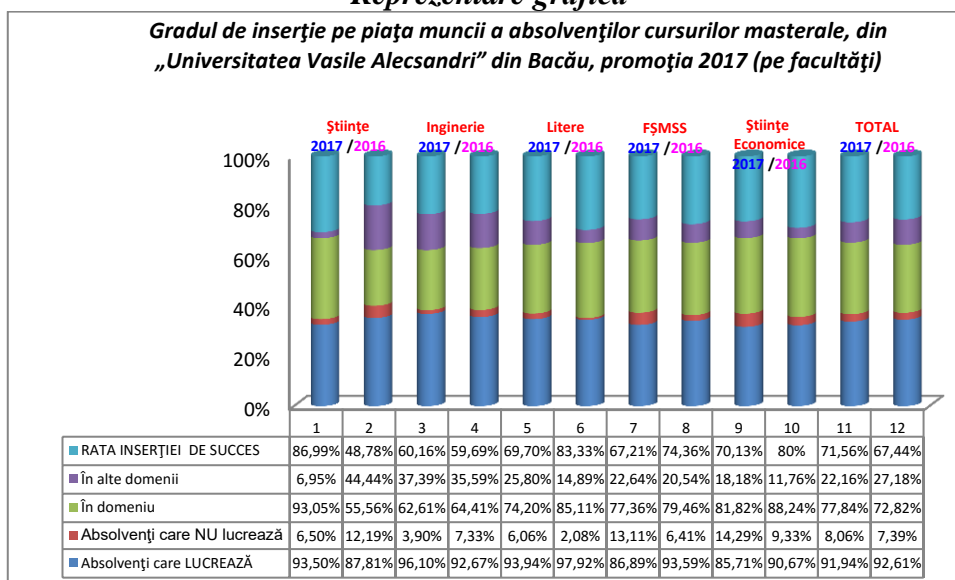
Tabel nr.1

*Gradul de inserție pe piața muncii a absolvenților cursurilor masterale,
din „Universitatea Vasile Alecsandri” din Bacău, promoția 2017 (pe facultăți)*

Nr. Crt.	Facultatea Promoția 2017 /2016	TOTAL absolvenți	Absolvenți care LUCREAZĂ	Absolvenți care NU lucrează	Absolvenți antreprenori (din totalul celor care lucrează) Rata antreprenorilor	Absolvenți care LUCREAZĂ	În domeniu	În alte domenii	RATA INSERȚIEI DE SUCCES
1.	<i>Științe</i> 2017 /2016	123	115	8	8 (6,95%)	115	107	8	86,99%
		100%	93,50%	6,50%	6,50%	100%	93,05%	6,95%	
		41	36	5	6 (16,67%)	36	20	16	48,78%
		100%	87,81%	12,19%	14,63%	100%	55,56%	44,44%	
	diferențe	-	+5,69%	-	-8,13%	-	+37,49%	-	+38,21%
2.	<i>Inginerie</i> 2017 /2016	128	123	5	18(14,63%)	123	77	46	60,16%
		100%	96,10%	3,90%	14,06%	100%	62,61%	37,39%	
		191	177	14	2(1,13%)	177	114	63	59,69%
		100%	92,67%	7,33%	1,05%	100%	64,41%	35,59%	

	diferențe	-	+3,43%	-	+13,01%	-	-1,80%	-	+0,47%
3.	Litere 2017 /2016	33 100%	31 93,94%	2 6,06%	0 (0%) 0%	31 100%	23 74,20%	8 25,80%	69,70%
		48 100%	47 97,92%	1 2,08%	2 (4,25%) 4,17%	47 100%	40 85,11%	7 14,89%	83,33%
	diferențe	-	-3,98%	-	-4,17%	-	-10,91%	-	-13,63%
4.	Științe ale Mișcării, Sportului și Sănătății 2017 /2016	61 100%	53 86,89%	8 13,11%	8(15,09%) 13,11%	53 100%	41 77,36%	12 22,64%	67,21%
		78 100%	73 93,59%	5 6,41%	10 (13,70%) 12,82%	73 100%	58 79,46%	15 20,54%	74,36%
	diferențe	-	-6,7%	-	+0,29%	-	-2,10%	-	-7,15%
5.	Științe Economice 2017 /2016	77 100%	66 85,71%	11 14,29%	6(9,09%) 7,79%	66 100%	54 81,82%	12 18,18%	70,13%
		75 100%	68 90,67%	7 9,33%	12(17,65%) 16%	68 100%	60 88,24%	8 11,76%	80%
	diferențe	-	-4,96%	-	-8,21%	-	-6,42%	-	-9,87%
T O T A L	5 Facultăți 2017 /2016	422 100%	388 91,94%	34 8,06%	40(10,31%) 9,48%	388 100%	302 77,84%	86 22,16%	71,56%
		433 100%	401 92,61%	32 7,39%	32(7,98%) 7,39%	401 100%	292 72,82%	109 27,18%	67,44%
	diferențe	-	-0,67%	-	+2,09%	-	+5,02%	-	+4,12%

Reprezentare grafică



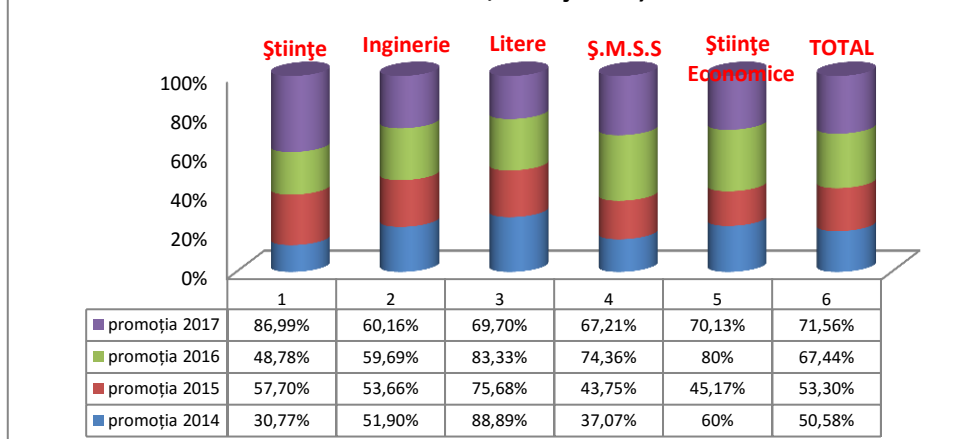
Tabel nr.2

Rata „inșerie de succes” a absolvenților cursurilor masterale, din promoția 2017 (comparativ cu absolvenții promoțiilor anterioare - 2016, 2015 și 2014)

Nr. Crt.	Facultatea	Rata „inșerie de succes“						
		promoția 2014	promoția 2015	promoția 2016	promoția 2017	DIFERENȚA față de promoția 2016	DIFERENȚA față de promoția 2015	DIFERENȚA față de promoția 2014
1.	Științe	30,77%	57,70%	48,78%	86,99%	+38,21%	+29,29%	+56,22%
2.	Inginerie	51,90%	53,66%	59,69%	60,16%	+0,47%	+6,50%	+8,26%
3.	Litere	88,89%	75,68%	83,33%	69,70%	-13,63%	-5,98%	-19,19%
4.	Ș.M.S.S	37,07%	43,75%	74,36%	67,21%	-7,15%	+23,46%	+30,14%
5.	Științe Economice	60%	45,17%	80%	70,13%	-9,87%	+24,96%	+10,13%
6.	TOTAL	50,58%	53,30%	67,44%	71,56%	+4,12%	+18,26%	+20,98%

Reprezentare grafică

**Rata „inserție de succes”
a absolvenților cursurilor masterale,
din promoția 2017 (comparativ cu absolvenții promoțiilor
anterioare - 2016, 2015 și 2014)**



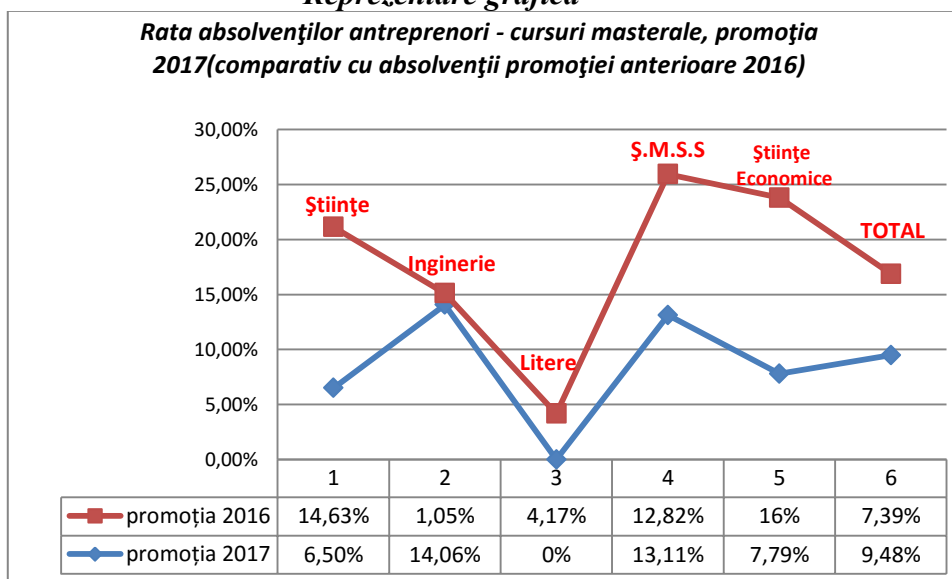
Tabel nr.3

**Rata absolvenților antreprenori - cursuri masterale, promoția 2017
(comparativ cu absolvenții promoției anterioare 2016)**

Nr. Crt.	Facultatea	Rata absolvenților antreprenori (promoția 2017)				
		Numărul absolvenților antreprenori	Absolvenți antreprenori din totalul celor care lucrează	Rata absolvenților antreprenori		DIFERENȚA față de promoția 2016
				Promoția 2017	Promoția 2016	
1.	Științe	8	6,95%	6,50%	14,63%	-8,13%
2.	Inginerie	18	14,63%	14,06%	1,05%	+13,01%
3.	Litere	0	0%	0%	4,17%	-4,17%
4.	Ș.M.S.S	8	15,09%	13,11%	12,82%	+0,29%
5.	Științe Economice	6	9,09%	7,79%	16%	-8,21%
6.	TOTAL	40	10,31%	9,48%	7,39%	+2,09%

Reprezentare grafică

Rata absolvenților antreprenori - cursuri masterale, promoția 2017 (comparativ cu absolvenții promoției anterioare 2016)



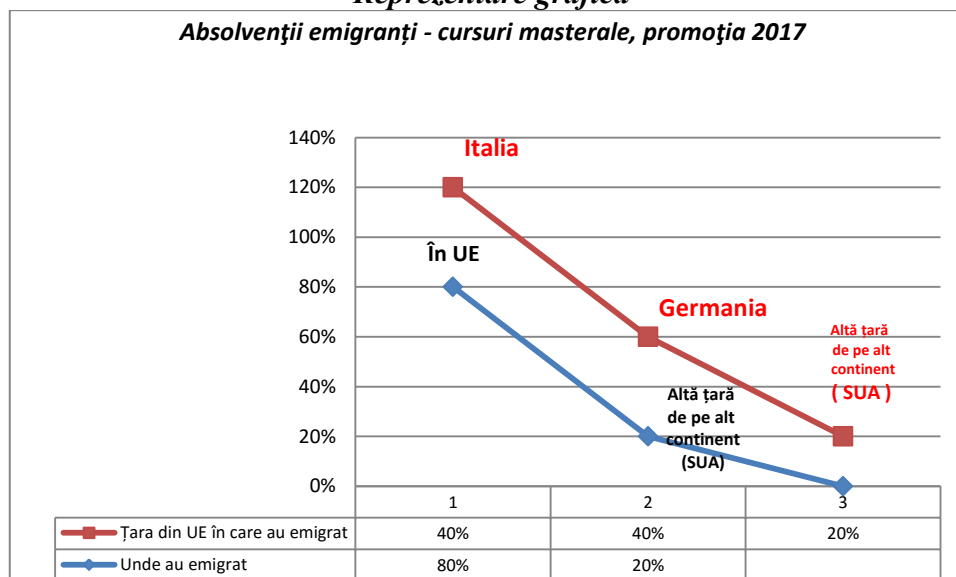
La nivelul Universității „Vasile Alecsandri” din Bacău, de la toate programele de studii masterale, am înregistrat doar 10 absolvenți care lucrează, la momentul prezent, în străinătate, reprezentând 2,58% din totalul celor care lucrează (388 absolvenți angajați), iar rata absolvenților emigranți este de 2,37% ($10 : 422 = 0,0237 \times 100$), mai **ridicată** cu 2,14% comparativ cu cea înregistrată pentru promoția anterioară (2,37%, față de 0,23% în 2016).

Din totalul absolvenților emigranți, 80% lucrează în țările din UE (40% Italia, 40% Germania), iar 20% în alte țări, de pe alte continente (SUA).

*Tabel nr.4
Absolvenții emigranți - cursuri masterale, promoția 2017*

Nr. Crt.	Facultatea	Absolvenții cursurilor masterale, care au emigrat în străinătate, promoția 2017						
		Totalul celor care lucrează în străinătate (în prezent)	Țara în care lucrează în străinătate				Altă țară din Europa	Altă țară de pe alt continent SUA
			În UE			UE Total		
			Italia	Germania				
1.	Științe 2017/2016	-	-	-	-	-	-	
2.	Inginerie 2017/2016	4 40%	4 50%	2 50%	2 50%	-	-	
3.	Litere 2017/2016	-	-	-	-	-	-	
		1 100%	-	-	-	1 100%	-	
4.	Ș.M.S.S 2017/2016	4 40%	2 25%	-	2 50%	-	2 100%	
		-	-	-	-	-	-	
5.	Științe Economice 2017/2016	2 20%	2 25%	2 50%	-	-	-	
		-	-	-	-	-	-	
6.	TOTAL 2017/2016	10 100%	8 100%	4 100%	4 100%	-	2 100%	
		1 100%	-	-	-	1 100%	-	

Reprezentare grafică



**FACULTATEA DE ȘTIINȚE,
PROMOȚIA 2017**

Eșantionul de lucru a fost alcătuit din 62 absolvenți de studii masterale, de la **Facultatea de Științe** (de la cele cinci programe de studii investigate), reprezentând 50% din totalul absolvenților acestor cursuri. Extrapolând datele am obținut un total de 123 absolvenți ($62 \times 2 - 1$), iar pentru cele două programe de studii, după cum urmează: **Valorificarea resurselor biologice și protecția mediului** - 8 absolvenți (4×2), **Informatică aplicată în știință, tehnologie și economie** – 26 absolvenți (13×2), **Strategii inovative în educație** - 47 absolvenți ($24 \times 2 - 1$), **Biologie medicală** - 24 absolvenți (12×2) și **Matematică didactică** – 18 absolvenți (9×2). Rezultatele anchetei au scos în evidență următoarele aspecte:

1. Absolvenții de cursuri masterale de la cele cinci programe de studii din cadrul **Facultății de Științe** sunt **angajați** în câmpul muncii în proporție de 93,50% (115 absolvenți, din totalul de 123), pondere mai **ridicată** cu 5,69% față de cea înregistrată pentru promoția anterioară (93,50%, față de 87,81% în 2016), iar 6,50% (8 absolvenți) sunt **neangajați**. Din totalul celor care lucrează, 93,05% (107 absolvenți, de la cele cinci programe de studii) își desfășoară activitatea profesională **în domeniul absolvit**, pondere mai **ridicată** cu 37,49% față de cea înregistrată pentru promoția anterioară (93,05%, față de 55,56% în 2016), iar 6,95% (8 absolvenți) lucrează **în alte domenii** de activitate. **Rata „inserție de succes“** (adică raportul dintre numărul absolvenților care și-au găsit un loc de muncă **în domeniul absolvit** și numărul total de absolvenți chestionați) este de 86,99% ($107 : 123 = 0,8699 \times 100$), pondere mai **ridicată** cu 38,21% față de cea înregistrată pentru promoția anterioară (86,99%, față de 48,78% în 2016). Din totalul celor 115 de absolvenți care lucrează, doar 8 sunt antreprenori (adică 6,95%), iar rata antreprenorilor la nivelul facultății este de 6,50% ($8 : 123 = 0,0650 \times 100$), pondere mai scăzută cu 8,13% față de cea înregistrată pentru promoția anterioară (6,50%, față de 14,63% în 2016).

2. Pentru programul de studiu **Valorificarea resurselor biologice și protecția mediului**, ponderea celor **angajați** este de 100% (8 absolvenți, din totalul de 8), pondere mai **ridicată** cu 26,32% față de cea înregistrată pentru promoția anterioară (100%, față de 73,68% în 2016) și de 0% (0 absolvenți) a celor **neangajați**. Ponderea celor **angajați în domeniul absolvit** este de 75% (6 absolvenți, din totalul de 8 angajați), pondere mai **ridicată** cu 46,42% față de cea înregistrată pentru promoția anterioară (75%, față de 28,58% în 2016), iar a celor **angajați în alte domenii** de activitate de 25% (2 absolvenți). **Rata „inserție de succes“** este de 75% ($6 : 8 = 0,75 \times 100$), pondere mai **ridicată** cu 53,95% față de cea înregistrată pentru promoția anterioară (75%, față de 21,05% în 2016). Din totalul celor 8 de absolvenți care lucrează, 0 sunt antreprenori (adică 0%), iar rata antreprenorilor la nivelul programului de studiu este de 0%, pondere mai scăzută cu 31,58% față de cea înregistrată pentru promoția anterioară (0%, față de 31,58% în 2016).

3. Pentru programul de studiu **Informatică aplicată în știință, tehnologie și economie**, ponderea celor **angajați** este de 76,92% (20 absolvenți, din totalul de 26), pondere mai **scăzută** cu 23,08% față de cea înregistrată pentru promoția anterioară (76,92%, față de 100% în 2016) și de 23,08% (6 absolvenți) a celor **neangajați**. Ponderea celor **angajați în domeniul absolvit** este de 80% (16 angajați, din totalul de 20), mai **ridicată** cu 7,27% față de cea înregistrată pentru promoția anterioară (80%, față de 72,73% în 2016). **Rata „inserție de succes“** este de 61,54% ($16 : 26 = 0,6154 \times 100$), pondere mai **scăzută** cu 11,19% față de cea înregistrată pentru promoția anterioară (61,54%, față de 72,73% în 2016). Din totalul celor 20 de absolvenți care lucrează, 6 sunt antreprenori (adică 30%), iar rata antreprenorilor la nivelul programului de studiu este de 23,08%, pondere mai **ridicată** cu 23,08% față de cea înregistrată pentru promoția anterioară (23,08%, față de 0% în 2016).

4. Pentru programul de studiu **Strategii inovative în educație**, ponderea celor **angajați** este de 100% și de 0% (0 absolvenți) a celor **neangajați**. Ponderea celor **angajați în domeniul absolvit** este de 100% și de 0% (0 absolvenți) a celor care lucrează în alte domenii. **Rata „inserție de succes“** este de 100% ($47 : 47 = 1 \times 100$). Din totalul celor 47 de absolvenți care lucrează, 0 sunt antreprenori (adică 0%), iar rata antreprenorilor la nivelul programului de studiu este de 0%.

5. Pentru programul de studiu **Biologie medicală**, ponderea celor **angajați** este de 91,67% și de 8,33% (0 absolvenți) a celor **neangajați**. Ponderea celor **angajați în domeniul absolvit** este de 90,91% (20 angajați, din totalul de 22) și de 9,09% (2 absolvenți) a celor care lucrează în alte domenii. **Rata „inserție de succes“** este de 83,33% ($20 : 24 = 0,8333 \times 100$). Din totalul celor 22 de absolvenți care lucrează, 2 sunt antreprenori (adică 9,09%), iar rata antreprenorilor la nivelul programului de studiu este de 8,33% ($2 : 24 = 0,0833 \times 100$).

6. Pentru programul de studiu **Matematică didactică**, ponderea celor **angajați** este de 100% și de 0% (0 absolvenți) a celor **neangajați**. Ponderea celor **angajați în domeniul absolvit** este de 100% și de 0% (0 absolvenți) a celor care lucrează în alte domenii. **Rata „inserție de succes“** este de 100% ($18 : 18 = 1 \times 100$). Din totalul celor 18 de absolvenți care lucrează, 0 sunt antreprenori (adică 0%), iar rata antreprenorilor la nivelul programului de studiu este de 0%.

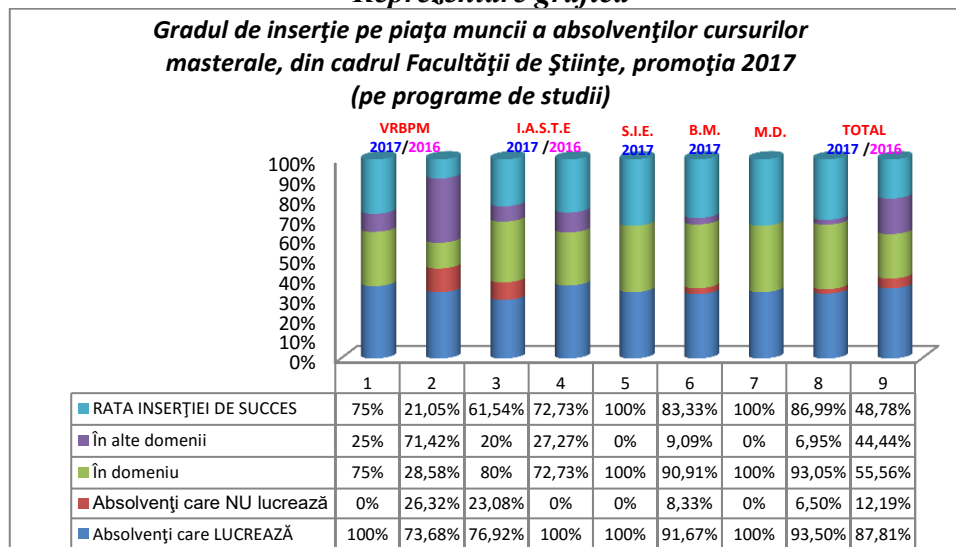
Tabel nr.5

Gradul de inserție pe piața muncii a absolvenților cursurilor masterale, din cadrul **Facultății de Științe**, promoția 2017 (pe programe de studii)

Nr. Crt.	Programul de studiu	TOTAL absolvenți	Absolvenți care LUCREAZĂ	Absolvenți care NU lucrează	Absolvenți antreprenori (din totalul celor care lucrează) Rata antreprenorilor	Absolvenți care LUCREAZĂ	În domeniu	În alte domenii	RATA INSERȚIEI DE SUCCES
	Promoția 2017/2016								
1.	Valorificarea resurselor biologice și protecția mediului	8 100%	8 100%	0 0%	0 (0%) 0%	8 100%	6 75%	2 25%	75%
		19 100%	14 73,68%	5 26,32%	6 (42,86%) 31,58%	14 100%	4 28,58%	10 71,42%	21,05%
	diferențe	-	+26,32%	-	-31,58%	-	+46,42%	-	+53,95%
2.	I.A.S.T.E	26 100%	20 76,92%	6 23,08%	6 (30%) 23,08%	20 100%	16 80%	4 20%	61,54%
		22 100%	22 100%	0 0%	0 (0%) 0%	22 100%	16 72,73%	6 27,27%	72,73%
	diferențe	-	-23,08%	-	+23,08%	-	+7,27%	-	-11,19%
3.	S.I.E. 2017	47 100%	47 100%	0 0%	0 (0%) 0%	47 100%	47 100%	0 0%	100%
4.	B.M. 2017	24 100%	22 91,67%	2 8,33%	2 (9,09%) 8,33%	22 100%	20 90,91%	2 9,09%	83,33%
5.	M.D. 2017	18 100%	18 100%	0 0%	0 (0%) 0%	18 100%	18 100%	0 0%	100%
6.	TOTAL	123 100%	115 93,50%	8 6,50%	8 (6,95%) 6,50%	115 100%	107 93,05%	8 6,95%	86,99%
		41 100%	36 87,81%	5 12,19%	6 (16,67%) 14,63%	36 100%	20 55,56%	16 44,44%	48,78%
	diferențe	-	+5,69%	-	-8,13%	-	+37,49%	-	+38,21%

Reprezentare grafică

Gradul de inserție pe piața muncii a absolvenților cursurilor masterale, din cadrul **Facultății de Științe**, promoția 2017 (pe programe de studii)



**FACULTATEA DE INGINERIE,
PROMOȚIA 2017**

Eșantionul de lucru a fost alcătuit din 64 absolvenți de studii masterale, de la **Facultatea de Inginerie** (toate programele de studii), reprezentând ~50% din totalul absolvenților acestor cursuri (128 absolvenți). Extrapolând datele am obținut un total de 128 absolvenți (64 x 2). Rezultatele anchetei au scos în evidență următoarele aspecte:

1. Absolvenții de cursuri masterale de la cele 10 specializări din cadrul **Facultății de Inginerie** sunt **angajați** în câmpul muncii în proporție de 96,10% (123 absolvenți, din totalul de 128), pondere mai **ridicată** cu 3,43% față de cea înregistrată pentru promoția anterioară (96,10%, față de 92,67% în 2016) și doar 3,90% (5 absolvenți) sunt **neangajați**.

2. Cei mai mulți absolvenți **angajați** s-au înregistrat pentru următoarele programe de studii:

a) **E.T.M.E.** – 100% (20 absolvenți); b) **M.P.M.I.** – 100% (24 absolvenți); c) **M.O.E.P.** – 100% (10 absolvenți); d) **M.A.** - 100% (11 absolvenți); e) **M.S.I.P.S** - 100% (9 absolvenți); f) **C.M.C.M.** – 100% (10 absolvenți); g) **M.F.P.I.** - 100% (11 absolvenți); Pentru restul programelor de studii, situația înregistrată este următoarea (în ordine descrescătoare): h) **Ș.I.P.A.E** – 92,31% (12 absolvenți, din totalul de 13); i) **S.A.C.I.** – 88,89% (8 absolvenți, din totalul de 9); î) **C.M.B.** - 72,73% (8 absolvenți, din totalul de 11);

3. Comparativ cu datele statistice înregistrate pentru absolvenții din promoția anterioară (2016), pentru absolvenții din promoția 2017, cele mai semnificative **creșteri** au fost înregistrate pentru următoarele patru programe de studii:

a) **M.P.M.I.**, cu 20% (100%, față de 80% în 2016); b) **C.M.B.**, cu 6,06% (72,73%, față de 66,67% în 2016); c) **C.M.C.M.**, cu 5,88% (100%, față de 94,12% în 2016); și pentru d) **Ș.I.P.A.E.**, cu 3,42% (92,31%, față de 88,89% în 2016). O pondere egală s-a înregistrat pentru următoarele cinci programe de studii: e) **E.T.M.E.** – (100%, față de 100% în 2016); f) **M.O.E.P.**(100%, față de 100% în 2016); g) **M.A.**(100%, față de 100% în 2016); h) **M.S.I.P.S.**(100%, față de 100% în 2016); i) **M.F.P.I.** (100%, față de 100% în 2016);

Singura **scădere** s-a înregistrat pentru programul de studii: î) **S.A.C.I.** (88,89%, față de 100% în 2016);

4. Din totalul celor care lucrează, 62,61%(77 absolvenți, din totalul de 123 angajați) își desfășoară activitatea profesională **în domeniul absolvit**, pondere mai **scăzută** cu 1,80% față de cea înregistrată pentru promoția anterioară (62,61%, față de 64,41% în 2016), iar 37,39% (46 absolvenți) lucrează **în alte domenii** de activitate.

5. Cei mai mulți absolvenți **angajați în domeniul absolvit** (din totalul celor angajați) s-au înregistrat pentru:

a) **M.F.P.I.** - 100% (11 absolvenți, din totalul de 11 angajați); b) **M.A.** – 90,91% (10 absolvenți, din totalul de 11 angajați); c) **E.T.M.E** – 80% (16 absolvenți, din totalul de 20 angajați); d) **S.A.C.I.** 75% (6 absolvenți, din totalul de 8 angajați); e) **M.O.E.P.** – 60% (6 absolvenți, din totalul de 10 angajați); f) **C.M.B.** - 50% (4 absolvenți, din totalul de 8 angajați); g) **M.P.M.I.** – 50%(12 absolvenți, din totalul de 24 angajați); h) **M.S.I.P.S** – 44,44% (4 absolvenți, din totalul de 9 angajați); i) **C.M.C.M.** - 40% (4 absolvenți, din totalul de 10 angajați); î) **Ș.I.P.A.E** – 33,33% (4 absolvenți, din totalul de 12 angajați);

6. Comparativ cu datele statistice înregistrate pentru absolvenții din promoția anterioară (2016), pentru absolvenții din promoția 2017 am înregistrat o **scădere** a ponderii celor **angajați în domeniul absolvit**, cu 1,80% (62,61%, față de 64,41% în 2016), la nivel de eșantion. Cele mai semnificative **creșteri** au fost înregistrate pentru următoarele patru programe de studii: a) **M.F.P.I.** – 50% (100%, față de 50% în 2016); b) **C.M.B.** - 30%(50%, față de 20% în 2016); c) **M.A.** – 7,58% (90,91%, față de 83,33% în 2015); d) **M.S.I.P.S** – 4,44% (44,44%, față de 40% în 2016); O pondere egală s-a înregistrat doar pentru e) **M.P.M.I.** – 50% (50%, față de 50% în 2016). Cele mai semnificative **scăderi** au fost înregistrate pentru următoarele cinci programe de studii: f) **Ș.I.P.A.E** – 29,17% (33,33%, față de 62,50% în 2016); g) **M.O.E.P.** – 22,35% (60%,

față de 82,35% în 2016); h) **S.A.C.I.** – 13,89% (75%, față de 88,89% în 2016); i) **E.T.M.E** – 12,86% (80%, față de 92,86% în 2016); î) **C.M.C.M.** - 10% (40%, față de 50% în 2016);

7. **Rata „inserție de succes“** (adică raportul dintre numărul absolvenților care și-au găsit un loc de muncă în domeniul absolvit și numărul total de absolvenți chestionați) este de 60,16% ($77 : 128 = 0,6016 \times 100$), mai ridicată cu 0,47% față de cea înregistrată pentru promoția din 2016 (59,69%). Cea mai ridicată rată a „inserție de succes“ s-a înregistrat pentru a) **M.F.P.I.** - 100%. Pentru restul programe de studii, situația înregistrată este următoarea (în ordine descrescătoare): b) **M.A.**- 90,91%; c) **E.T.M.E** – 80%; d) **S.A.C.I.** - 75%; e) **C.M.B.** – 72,73%; f) **M.O.E.P.** - 60%; g) **M.P.M.I.** - 50%; h) **M.S.I.P.S** – 44,44%; i) **C.M.C.M.** – 40%; î) **Ș.I.P.A.E** – 30,77%;

8. Comparativ cu datele statistice înregistrate pentru absolvenții din promoția anterioară (2016), creșteri ale ratei inserției de succes am înregistrat pentru următoarele patru programe de studii: a) **C.M.B.** – 59,40% (72,73%, față de 13,33% în 2016); b) **M.F.P.I.** - 50%% (100%, față de 50% în 2016); c) **M.A.** - 7,58% (90,91%, față de 83,33% în 2016); d) **M.S.I.P.S** – 4,44% (44,44%, față de 40% în 2016). Cele mai semnificative scăderi au fost înregistrate pentru următoarele șase programe de studii: e) **M.P.M.I.** – 30% (50%, față de 80% în 2016); f) **Ș.I.P.A.E** – 2479% (30,77%, față de 55,56% în 2016); g) **M.O.E.P.** – 22,35% (60%, față de 82,35% în 2016); h) **S.A.C.I.** – 3,42% (75%, față de 88,89% în 2016); i) **E.T.M.E** – 12,86% (80%, față de 92,86% în 2016); și î) **C.M.C.M.** – 7,06% (40%, față de 47,06% în 2016);

9. Din totalul celor 123 absolvenți care lucrează, 18 sunt antreprenori, comparativ cu promoția anterioară mai mult cu 16, iar rata antreprenorilor la nivelul Facultății de Inginerie este de 14,06% ($18 : 128 = 0,1406 \times 100$), mai ridicată cu 13,01% față de promoția 2016 (1,05%).

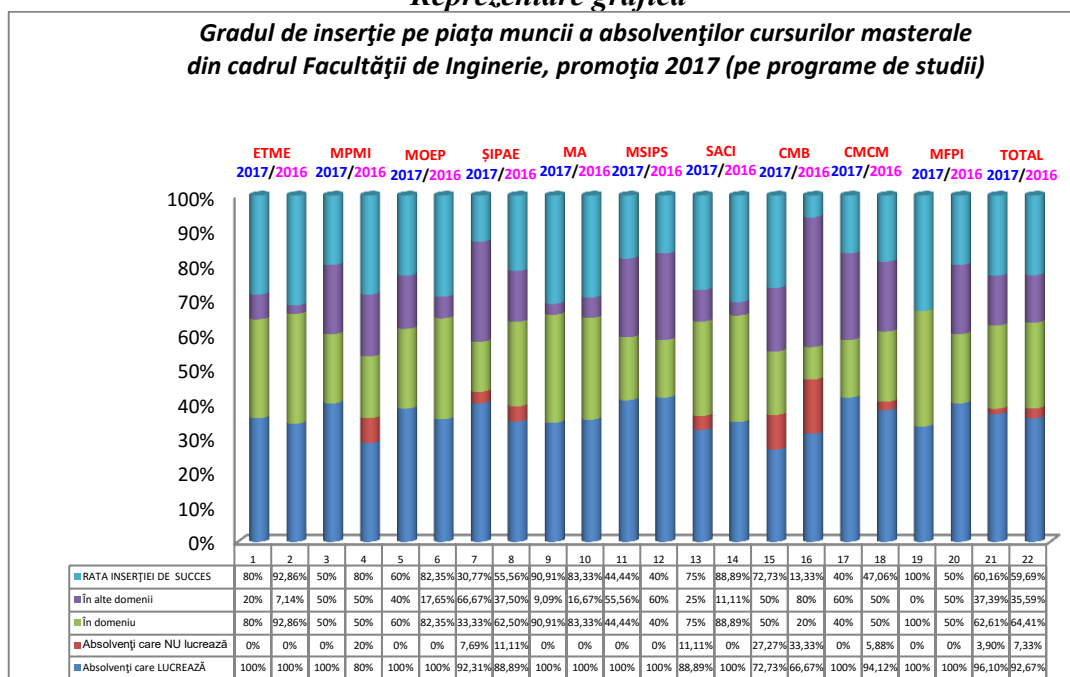
Tabel nr.6

Gradul de inserție pe piața muncii a absolvenților cursurilor masterale din cadrul Facultății de Inginerie, promoția 2017 (pe programe de studii)

Nr. Crt.	Programul de studiu	TOTAL absolvenți	Absolvenți care LUCREAZĂ	Absolvenți care NU lucrează	Absolvenți antreprenori (din totalul celor care lucrează) Rata antreprenorilor	Absolvenți care LUCREAZĂ	În domeniu	În alte domenii	RATA INSERȚIEI DE SUCCES	
										Promoția 2017/ 2016
1.	Echipamente și tehnologii moderne în energetică 2017/ 2016	20	20	0	8(40%)	20	16	4	80%	
		100%	100%	0%	40%	100%	80%	20%	80%	
	28	28	0	-	28	26	2	92,86%	7,14%	92,86%
	100%	100%	0%	-	100%	92,86%	7,14%	-	-12,86%	
	diferențe	-	-	-	+40%	-	-12,86%	-	-12,86%	
2.	Managementul protecției mediului în industrie 2017/ 2016	24	24	0	2(8,33%)	24	12	12	50%	
		100%	100%	0%	8,33%	100%	50%	50%	50%	
	30	24	6	-	24	12	12	80%		
	100%	80%	20%	-	100%	50%	50%	80%		
	diferențe	-	+20%	-	+8,33%	-	-	-	-30%	
3.	Managementul și optimizarea echipamentelor de proces 2017/ 2016	10	10	0	2 (20%)	10	6	4	60%	
		100%	100%	0%	20%	100%	60%	40%	60%	
	17	17	0	-	17	14	3	82,35%	17,65%	82,35%
	100%	100%	0%	-	100%	82,35%	17,65%	-	-22,35%	
	diferențe	-	-	-	+20%	-	-22,35%	-	-22,35%	
4.	Știința și ingineria produselor alimentare ecologice 2017/ 2016	13	12	1	0(0%)	12	4	8	30,77%	
		100%	92,31%	7,69%	0%	100%	33,33%	66,67%	30,77%	
	18	16	2	-	16	10	6	62,50%	37,50%	55,56%
	100%	88,89%	11,11%	-	100%	62,50%	37,50%	-	-24,79%	
	diferențe	-	+3,42%	-	-	-	-29,17%	-	-24,79%	
5.	Mecatronică avansată 2017/ 2016	11	11	0	0(0%)	11	10	1	90,91%	
		100%	100%	0%	0%	100%	90,91%	9,09%	90,91%	
	12	12	0	2 (16,67%)	12	10	2	83,33%	16,67%	83,33%
	100%	100%	0%	16,67%	100%	83,33%	16,67%	-	+7,58%	
	diferențe	-	-	-	-16,67%	-	+7,58%	-	+7,58%	
6.	Managementul sistemelor industriale de producție și servicii 2017/ 2016	9	9	0	0(0%)	9	4	5	44,44%	
		100%	100%	0%	0%	100%	44,44%	55,56%	44,44%	
	20	20	0	-	20	8	12	40%	60%	40%
	100%	100%	0%	-	100%	40%	60%	-	+4,44%	
	diferențe	-	-	-	-	-	+4,44%	-	+4,44%	

7.	Strategii în asigurarea calității în industrie 2017/ 2016	9 100%	8 88,89%	1 11,11%	2(25%) 22,22%	8 100%	6 75%	2 25%	75%
		18 100%	18 100%	0 0%	-	18 100%	16 88,89%	2 11,11%	88,89%
	diferențe	-	-11,11%	-	+22,22%	-	-13,89%	-	-13,89%
8.	Chimia moleculelor bioactive 2017/ 2016	11 100%	8 72,73%	3 27,27%	0(0%) 0%	8 100%	4 50%	4 50%	72,73%
		15 100%	10 66,67%	5 33,33%	-	10 100%	2 20%	8 80%	13,33%
	diferențe	-	+6,06%	-	-	-	+30%	-	+59,40%
9.	Controlul și monitorizarea calității mediului 2017/ 2016	10 100%	10 100%	0 0%	4 (40%) 40%	10 100%	4 40%	6 60%	40%
		17 100%	16 94,12%	1 5,88%	-	16 100%	8 50%	8 50%	47,06%
	diferențe	-	+5,88%	-	+40%	-	-10%	-	-7,06%
10.	Managementul fabricației produselor industrial 2017/ 2016	11 100%	11 100%	0 0%	0(0%) 0%	11 100%	11 100%	0 0%	100%
		16 100%	16 100%	0 0%	-	16 100%	8 50%	8 50%	50%
	diferențe	-	-	-	-	-	+50%	-	+50%
11.	Total programe de studii 2017/ 2016	128 100%	123 96,10%	5 3,90%	18(14,63%) 14,06%	123 100%	77 62,61%	46 37,39%	60,16%
		191 100%	177 92,67%	14 7,33%	2(1,13%) 1,05%	177 100%	114 64,41%	63 35,59%	59,69%
	diferențe	-	+3,43%	-	+13,01%	-	-1,80%	-	+0,47%

Reprezentare grafică



FACULTATEA DE LITERE, PROMOȚIA 2017

Eșantionul de lucru a fost alcătuit din 17 absolvenți de studii masterale, de la **Facultatea de Litere** (de la cele patru programe de studii investigate), reprezentând 50% din totalul absolvenților acestor cursuri. Extrapolând datele am obținut un total de 33 absolvenți ($33 \times 2=1$), iar pentru cele patru programe de studii, după cum urmează: **Cultură și literatură română** – 6 absolvenți (3×2), **Limba engleză. Practici de comunicare (în limba engleză)** – 6 absolvenți (3×2), **Limba franceză. Practici de comunicare (în limba franceză)** – 11 absolvenți ($6 \times 2 - 1$) și **Comunicare în spațiu public** – 10 absolvenți (5×2). Rezultatele anchetei au scos în evidență următoarele aspecte:

1. Absolvenții de cursuri masterale, de la cele patru programe de studii, din cadrul *Facultății de Litere* sunt **angajați** în câmpul muncii în proporție de 93,94% (31 absolvenți, din totalul de 33), pondere mai **scăzută** cu 3,98% față de cea înregistrată pentru promoția anterioară (93,94%, față de 97,92% în 2016), iar 6,06% (2 absolvenți) **nu sunt angajați**. Din totalul celor care lucrează, 74,20% (23 absolvenți, din totalul de 31 angajați) își desfășoară activitatea profesională **în domeniul absolvit**, iar 25,80% (8 absolvenți) lucrează **în alte domenii** de activitate, ponderea celor angajați în domeniul absolvit fiind mai **scăzută** cu 10,91% comparativ cu cea înregistrată pentru promoția anterioară (74,20%, față de 85,11% în 2016). **Rata „inserție de succes“** este de 69,70% ($23 : 33 = 0,6970 \times 100$), mai **scăzută** cu 13,63% decât cea înregistrată pentru promoția anterioară (69,70%, față de 83,33% în 2016). Din totalul celor 31 de absolvenți care lucrează, 0 sunt antreprenori (adică 0%), iar rata antreprenorilor la nivelul facultății este de 0%, pondere mai **scăzută** cu 4,17% comparativ cu cea înregistrată în promoția anterioară (4,17%, în 2016).

2. Pentru programul de studiu *Cultură și literatură română*, ponderea celor **angajați** este de 100% (6 absolvenți), la egalitate cu ponderea înregistrată pentru promoția 2016, iar ponderea celor **angajați în domeniul absolvit** este tot de 100% (6 absolvenți), pondere **egală** cu cea înregistrată pentru promoția anterioară (100%, în 2016). **Rata „inserție de succes“** este de 100% ($6 : 6 = 1 \times 100$), pondere **egală** cu cea înregistrată pentru promoția anterioară (100%, în 2016). Din totalul celor 6 de absolvenți care lucrează, 0 sunt antreprenori, rata antreprenorilor la nivelul programului de studiu este de 0%, pondere **egală** cu cea înregistrată pentru promoția anterioară (0%, în 2016).

3. Pentru programul de studiu *Limba engleză. Practici de comunicare (în limba engleză)*, ponderea celor **angajați** este de 66,67% (4 absolvenți), pondere mai **scăzută** cu 33,33% față de cea înregistrată pentru promoția anterioară (66,67%, față de 100% în 2016). Ponderea celor **angajați în domeniul absolvit** este de 50% (2 absolvenți angajați, din totalul de 4 angajați), pondere mai **scăzută** cu 35,71% față de cea înregistrată pentru promoția anterioară (50%, față de 85,71% în 2016), iar 50% (2 absolvenți) sunt **angajați în alte domenii**. **Rata „inserție de succes“** este de 33,33% ($2 : 6 = 0,3333 \times 100$), mai **scăzută** cu 52,38% decât cea înregistrată pentru promoția anterioară (33,33%, față de 85,71% în 2016). Din totalul celor 4 de absolvenți care lucrează, 0 sunt antreprenori (adică 0%), iar rata antreprenorilor la nivelul programului de studiu este de 0%, pondere mai **scăzută** cu 28,57% comparativ cu cea înregistrată în promoția anterioară (28,57%, în 2016).

4. Pentru programul de studiu *Limba franceză. Practici de comunicare (în limba franceză)*, ponderea celor **angajați** este de 100% (11 absolvenți), pondere mai **ridicată** cu cea din promoția anterioară (100%, față de 90,91% în 2016), iar 0% (0 absolvenți) **nu sunt angajați**. Ponderea celor **angajați în domeniul absolvit**, din totalul celor angajați este de 100% (11 absolvenți, din totalul de 11 angajați), egală cu ponderea înregistrată pentru promoția 2016. **Rata „inserție de succes“** este de 100% ($11 : 11 = 1 \times 100$), mai **ridicată** cu 9,09%, comparativ cu cea înregistrată pentru promoția anterioară (100%, față de 90,91% în 2016). Din totalul celor 11 absolvenți care lucrează, 0 sunt antreprenori, rata antreprenorilor la nivelul programului de studiu este de 0%, pondere mai **ridicată** cu 9,09%, comparativ cea înregistrată pentru promoția anterioară (0%, față de 9,09% în 2016).

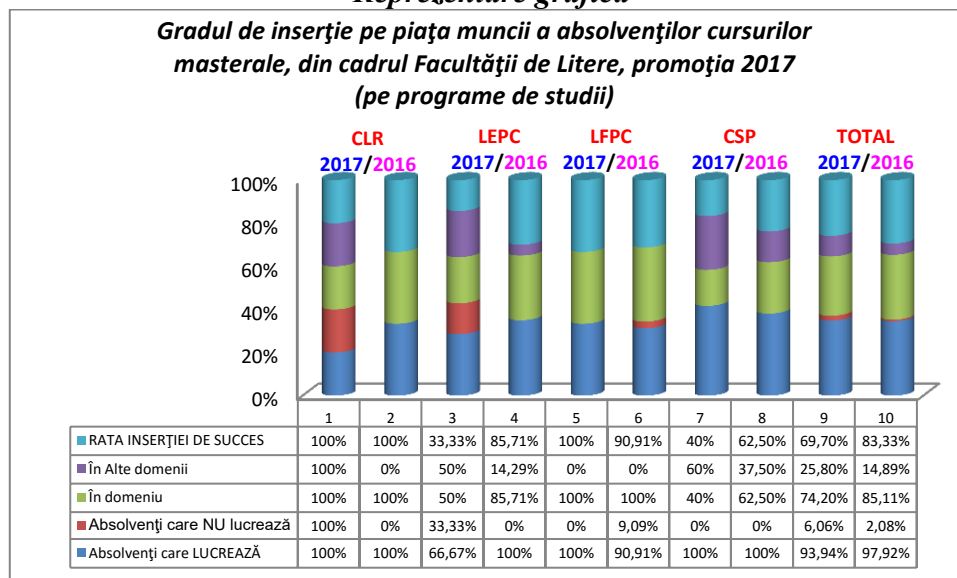
5. Pentru programul de studiu *Comunicare în spațiu public*, ponderea celor **angajați** este de 100% (10 absolvenți), pondere egală cu cea înregistrată pentru promoția 2016. Ponderea celor **angajați în domeniul absolvit** este de 40% (4 absolvenți, din totalul de 10 angajați), pondere mai **scăzută** cu 22,50%, decât cea înregistrată pentru promoția anterioară (40%, față de 62,50% în 2016), iar 60% (6 absolvenți) sunt **angajați în alte domenii**. **Rata „inserție de succes“** este de 40% ($4 : 10 = 0,4 \times 100$), pondere mai **scăzută** cu 22,50%, comparativ cu cea înregistrată pentru promoția anterioară (40%, față de 62,50% în 2016). Din totalul celor 10 de absolvenți care lucrează, 0 sunt antreprenori, rata antreprenorilor la nivelul programului de studiu este de 0%, pondere **egală** cu cea înregistrată pentru promoția anterioară (0%, în 2016).

Tabel nr.7
Gradul de inserție pe piața muncii a absolvenților cursurilor masterale,
din cadrul Facultății de Litere, promoția 2017(pe programe de studii)

Nr. Crt.	Programul de studiu Promoția 2017/2016	TOTAL absolvenți	Absolvenți care LUCREAZĂ	Absolvenți care NU lucrează	Absolvenți antreprenori (din totalul celor care lucrează)	Absolvenți care LUCREAZĂ	În domeniu	În Alte domenii	RATA INSERTIEI DE SUCCES
1.	Cultură și literatură română 2017/2016	6 100%	6 100%	0 0%	0 (0%)	6 100%	6 100%	0 0%	100%
		14 100%	14 100%	0 0%	0 (0%)	14 100%	14 100%	0 0%	100%
	diferențe	-	-	-	-	-	-	-	-
2.	Limba engleză. Practici de comunicare (în limba engleză) 2017/2016	6 100%	4 66,67%	2 33,33%	0 (0%)	4 100%	2 50%	2 50%	33,33%
		7 100%	7 100%	0 0%	2 (28,57%)	7 100%	6 85,71%	1 14,29%	85,71%
	diferențe	-	-33,33%	-	-28,57%	-	-35,71%	-	-52,38%
3.	Limba franceză. Practici de comunicare (în limba franceză) 2017/2016	11 100%	11 100%	0 0%	0 (0%)	11 100%	11 100%	0 0%	100%
		11 100%	10 90,91%	1 9,09%	0 (0%)	10 100%	10 100%	0 0%	90,91%
	diferențe	-	+9,09%	-	-	-	-	-	+9,09%
4.	Comunicare în spațiu public 2017/2016	10 100%	10 100%	0 0%	0 (0%)	10 100%	4 40%	6 60%	40%
		16 100%	16 100%	0 0%	0 (0%)	16 100%	10 62,50%	6 37,50%	62,50%
	diferențe	-	-	-	-	-	-22,50%	-	-22,50%
5.	TOTAL 2017/2016	33 100%	31 93,94%	2 6,06%	0 (0%)	31 100%	23 74,20%	8 25,80%	69,70%
		48 100%	47 97,92%	1 2,08%	2 (4,25%)	47 100%	40 85,11%	7 14,89%	83,33%
	diferențe	-	-3,98%	-	-4,17%	-	-10,91%	-	-13,63%

Reprezentare grafică

**Gradul de inserție pe piața muncii a absolvenților cursurilor
masterale, din cadrul Facultății de Litere, promoția 2017
(pe programe de studii)**



FACULTATEA DE ȘTIINȚE ALE MIȘCĂRII, SPORTULUI ȘI SĂNĂTĂȚII, PROMOȚIA 2017

Eșantionul de lucru a fost alcătuit din 31 absolvenți de studii masterale, de la *Facultatea de Științe ale Mișcării, Sportului și Sănătății* (de la cele trei programe de studii investigate), reprezentând ~50% din totalul absolvenților acestor cursuri. Extrapolând datele am obținut un total de 61 absolvenți ($62 \times 2 - 1$), iar pentru cele trei programe de studii, după cum urmează: *Activități motrice curriculare și de timp liber* - 12 absolvenți (6×2), *Performanță sportivă* - 9 absolvenți ($5 \times 2 - 1$) și *Kinetoterapia în educarea și reeducarea funcțională* - 40 absolvenți (20×2). Rezultatele anchetei au scos în evidență următoarele aspecte:

1. Absolvenții de cursuri masterale de la cele trei programe de studii, din cadrul *Facultății de Științe ale Mișcării, Sportului și Sănătății*, sunt **angajați** în câmpul muncii în proporție de 86,89% (53 absolvenți, din totalul de 61) și doar 13,11% (8 absolvenți) sunt **neangajați**. Comparativ cu datele statistice înregistrate pentru absolvenții din promoția anterioară (2016), pentru absolvenții din promoția 2017 am înregistrat o **scădere** a ponderii celor **angajați** pe piața muncii, cu 6,7% (86,89%, față de 93,59% în 2016). Din totalul celor care lucrează 77,36% (41 absolvenți, din totalul de 53 angajați) își desfășoară activitatea profesională **în domeniul absolvit**, iar 22,64% (12 absolvenți) lucrează **în alte domenii** de activitate. Comparativ cu datele statistice înregistrate pentru absolvenții din promoția anterioară (2016), pentru absolvenții din promoția 2017 am înregistrat o **scădere** a ponderii celor **angajați în domeniul absolvit**, cu 2,10% (77,36%, față de 79,46% în 2016). **Rata „insertie de succes“** (adică raportul dintre numărul absolvenților care și-au găsit un loc de muncă **în domeniul absolvit** și numărul total de absolvenți chestionați) este de 67,21% ($41 : 61 = 0,6721 \times 100$), mai **scăzută** cu 7,15% comparativ cu cea înregistrată pentru promoția anterioară (67,21%, față de 74,36% în 2016). Din totalul celor 53 de absolvenți care lucrează, 8 sunt antreprenori (adică 15,09%), pondere mai ridicată cu 1,39% comparativ cu cea înregistrată pentru promoția anterioară, iar rata antreprenorilor la nivelul celor trei programe de studiu este de 13,11% ($8 : 61 = 0,1311 \times 100$), pondere mai ridicată cu 0,29% comparativ cu cea înregistrată pentru promoția anterioară (12,82%).

2. Pentru programul de studiu *Activități motrice curriculare și de timp liber*, ponderea celor **angajați** este de 100% (12 absolvenți) și de 0% (0 absolvenți) a celor **neangajați**. Comparativ cu datele statistice înregistrate pentru absolvenții din promoția anterioară (2016), pentru absolvenții din promoția 2017 angajați pe piața muncii, am înregistrat o pondere egală cu cea anterioară (100%, față de 100% în 2016). Ponderea celor **angajați în domeniul absolvit** este de 83,33% (10 absolvenți, din totalul de 12 angajați), iar a celor **angajați în alte domenii** de activitate de 16,67% (2 absolvenți). Comparativ cu datele statistice înregistrate pentru absolvenții din promoția anterioară (2016), pentru absolvenții din promoția 2017 am înregistrat o **scădere** a ponderii celor **angajați în domeniul absolvit**, cu 10% (83,33%, față de 93,33% în 2016). **Rata „insertie de succes“** este de 83,33% ($10 : 12 = 0,8333 \times 100$), mai **scăzută** cu 10% comparativ cu cea înregistrată pentru promoția anterioară (83,33%, față de 93,33% în 2016). Din totalul celor 12 de absolvenți care lucrează, 6 sunt antreprenori (adică 50%), pondere mai ridicată cu 50% comparativ cu cea înregistrată pentru promoția anterioară, iar rata antreprenorilor la nivelul programului de studiu este tot de 50% ($6 : 12 = 0,5 \times 100$), pondere mai ridicată cu 50% comparativ cu cea înregistrată pentru promoția anterioară (0%).

3. Pentru programul de studiu *Performanță sportivă*, ponderea celor **angajați** este de 100% (9 absolvenți, din totalul de 9), iar a celor **neangajați** de 0% (0 absolvenți). Comparativ cu datele statistice înregistrate pentru absolvenții din promoția anterioară (2016), pentru absolvenții din promoția 2017 am înregistrat o **creștere** a ponderii celor **angajați** pe piața muncii, cu 8,33% (100%, față de 91,67% în 2016). Ponderea celor **angajați în domeniul absolvit** este de 100% (9 absolvenți, din totalul de 9 angajați), iar a celor **angajați în alte domenii** de activitate de 0% (0 absolvenți). Comparativ cu datele statistice înregistrate pentru absolvenții din promoția anterioară (2016), pentru absolvenții din promoția 2017 am înregistrat o **creștere** a ponderii celor

angajați în domeniul absolvit, cu 18,18% (100%, față de 81,82% în 2016). **Rata „inserție de succes“** este de 100% ($9 : 9 = 1 \times 100$), mai **ridicată** cu 25% comparativ cu cea înregistrată pentru promoția anterioară (100%, față de 75% în 2016). Din totalul celor 9 de absolvenți care lucrează, 2 sunt antreprenori (adică 22,22%), pondere mai **scăzută** cu 5,05% comparativ cu cea înregistrată pentru promoția anterioară (27,27%), iar rata antreprenorilor la nivelul programului de studiu este de 22,22% ($2 : 9 = 0,2222 \times 100$), pondere mai ridicată cu 2,78% comparativ cu cea înregistrată pentru promoția anterioară (25%).

4. Pentru programul de studiu **Kinetoterapia în educarea și reeducarea funcțională**, ponderea celor **angajați** este de 80% (32 absolvenți, din totalul de 40) și de 20% (8 absolvenți) a celor **neangajați**. Comparativ cu datele statistice înregistrate pentru absolvenții din promoția anterioară (2016), pentru absolvenții din promoția 2017 am înregistrat o **scădere** a ponderii celor **angajați**, cu 12,31% (80%, față de 92,31% în 2016). Ponderea celor **angajați în domeniul absolvit** este de 68,75% (22 absolvenți, din totalul de 32 angajați), iar a celor **angajați în alte domenii** de activitate de 31,25% (10 absolvenți). Comparativ cu datele statistice înregistrate pentru absolvenții din promoția anterioară (2016), pentru absolvenții din promoția 2017 am înregistrat o **scădere** a ponderii celor **angajați în domeniul absolvit**, cu 3,47% (68,75%, față de 77,22% în 2016). **Rata „inserție de succes“** este de 55% ($22 : 40 = 0,55 \times 100$), mai **scăzută** cu 11,67% comparativ cu cea înregistrată pentru promoția anterioară (55%, față de 66,67% în 2016). Din totalul celor 32 de absolvenți care lucrează, nu am înregistrat nici un antreprenori, comparativ cu promoția precedentă unde am înregistrat 4 antreprenori și o rată de 10,26%.

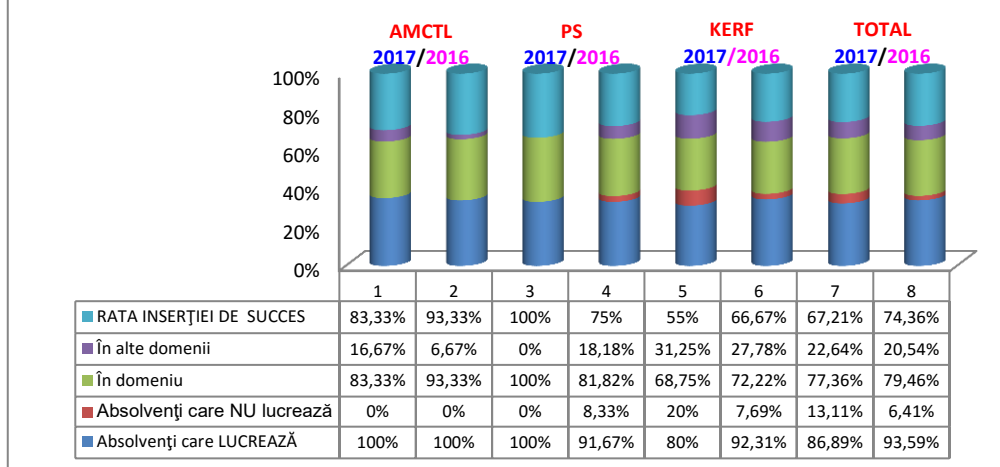
Tabel nr.8

Gradul de inserție pe piața muncii a absolvenților cursurilor masterale,
din cadrul Facultății de Științe ale Mișcării, Sportului și Sănătății, promoția 2017
(pe programe de studii)

Nr. Crt.	Programul de studiu	TOTAL absolvenți	Absolvenți care LUCREAZĂ	Absolvenți care NU lucrează	Absolvenți antreprenori (din totalul celor care lucrează)	Absolvenți care LUCREAZĂ	În domeniu	În alte domenii	RATA INSERȚIEI DE SUCCES
	Promoția 2017/2016				Rata antreprenorilor				
1.	Activități motrice curriculare și de timp liber	12 100%	12 100%	0 0%	6 (50%) 50%	12 100%	10 83,33%	2 16,67%	83,33%
	2017/2016	15 100%	15 100%	0 0%	0 (0%) 0%	15 100%	14 93,33%	1 6,67%	93,33%
	diferențe	-	-	-	+50%	-	-10%	-	-10%
2.	Performanță Sportivă	9 100%	9 100%	0 0%	2 (22,22%) 22,22%	9 100%	9 100%	0 0%	100%
	2017/2016	24 100%	22 91,67%	2 8,33%	6 (27,27%) 25%	22 100%	18 81,82%	4 18,18%	75%
	diferențe	-	+8,33%	-	-2,78%	-	+18,18%	-	+25%
3.	Kinetoterapia în educarea și reeducarea funcțională	40 100%	32 80%	8 20%	0 (0%) 0%	32 100%	22 68,75%	10 31,25%	55%
	2017/2016	39 100%	36 92,31%	3 7,69%	4 (11,11%) 10,26%	36 100%	26 72,22%	10 27,78%	66,67%
	diferențe	-	-12,31%	-	-10,26%	-	-3,47%	-	-11,67%
4.	TOTAL	61 100%	53 86,89%	8 13,11%	8(15,09%) 13,11%	53 100%	41 77,36%	12 22,64%	67,21%
	2017/2016	78 100%	73 93,59%	5 6,41%	10 (13,70%) 12,82%	73 100%	58 79,46%	15 20,54%	74,36%
	diferențe	-	-6,7%	-	+0,29%	-	-2,10%	-	-7,15%

Reprezentare grafică

Gradul de inserție pe piața muncii a absolvenților cursurilor masterale, din cadrul Facultății de Științe ale Mișcării, Sportului și Sănătății, promoția 2017(pe programe de studii)



FACULTATEA DE ȘTIINȚE ECONOMICE, PROMOȚIA 2017

Eșantionul de lucru a fost alcătuit din 39 absolvenți de studii masterale, de la **Facultatea de Științe Economice** (de la cele două programe de studii investigate), reprezentând ~50% din totalul absolvenților acestor cursuri. Extrapolând datele am obținut un total de 77 absolvenți ($39 \times 2 - 1$), iar pentru cele două programe de studii, după cum urmează: **Contabilitate, audit și informatică de gestiune** - 40 absolvenți (20×2) și **Marketing și comunicare în afaceri** - 37 absolvenți ($19 \times 2 - 1$). Rezultatele anchetei au scos în evidență următoarele aspecte:

1. Absolvenții cursurilor masterale de la cele două programe de studii, din cadrul **Facultății de Științe Economice**, sunt **angajați** în câmpul muncii în proporție de 85,71% (66 absolvenți, din totalul de 77) și doar 14,29% (11 absolvenți) sunt **neangajați**. Comparativ cu datele statistice înregistrate pentru absolvenții din promoția anterioară (2016), pentru absolvenții din promoția 2017 am înregistrat o ușoară **scădere** a ponderii celor **angajați** pe piața muncii, cu 4,96% (85,71%, față de 90,67% în 2016). Din totalul celor care lucrează 81,82% (54 absolvenți, din totalul de 66 angajați) își desfășoară activitatea profesională **în domeniul absolvit**, iar 18,18% (12 absolvenți) lucrează **în alte domenii** de activitate. Comparativ cu datele statistice înregistrate pentru absolvenții din promoția anterioară (2016), pentru absolvenții din promoția 2017 am înregistrat o **scădere** a ponderii celor **angajați în domeniul absolvit**, cu 6,42% (81,82%, față de 88,24% în 2016). **Rata „inșerție de succes“** (adică raportul dintre numărul absolvenților care și-au găsit un loc de muncă **în domeniul absolvit** și numărul total de absolvenți chestionați) este de 70,13% ($54 : 77 = 0,7013 \times 100$), mai **scăzută** cu 9,87% comparativ cu cea înregistrată pentru promoția anterioară (70,13%, față de 80% în 2016). Din totalul celor 54 de absolvenți care lucrează, 6 sunt antreprenori (adică 9,09%), iar rata antreprenorilor la nivelul programului de studiu este de 7,79% ($6 : 77 = 0,0779 \times 100$), pondere mai **scăzută** cu 8,21% față de cea înregistrată pentru promoția anterioară (7,79%, față de 16% în 2016).

2. Pentru programul de studiu **Contabilitate, audit și informatică de gestiune**, ponderea celor **angajați** este de 75% (30 absolvenți din totalul de 40), iar a celor **neangajați** de 25%. Comparativ cu datele statistice înregistrate pentru absolvenții din promoția anterioară (2016), pentru absolvenții din promoția 2017, am înregistrat o pondere a celor **angajați** pe piața muncii **mai scăzută cu 25%** (75%, față de 100% în 2016). Ponderea celor **angajați în domeniul absolvit** este de 86,67% (26 absolvenți, din totalul de 30 angajați), iar a celor **angajați în alte domenii** de activitate de 13,33% (13,33% absolvenți). Comparativ cu datele statistice înregistrate pentru absolvenții din promoția anterioară (2016), pentru absolvenții din promoția 2017 am înregistrat o

scădere a ponderii celor **angajați în domeniul absolvit**, cu 13,33% (86,67%, față de 100% în 2016). **Rata „inserție de succes“** este de 65% ($26 : 40 = 0,65 \times 100$), mai *scăzută* cu 35%, comparativ cu cea înregistrată pentru promoția anterioară (65%, față de 100% în 2016). Din totalul celor 30 de absolvenți care lucrează, 2 sunt antreprenori (adică 6,67%), iar rata antreprenorilor la nivelul programului de studiu este de 5% ($2 : 40 = 0,05 \times 100$), pondere mai *scăzută* cu 13,18% față de cea înregistrată pentru promoția anterioară (5%, față de 18,18% în 2016).

3. Pentru programul de studiu **Marketing și comunicare în afaceri**, ponderea celor **angajați** este de 97,30% (36 absolvenți, din totalul de 37) și de 2,70% (1 absolvent) a celor **neangajați**. Comparativ cu datele statistice înregistrate pentru absolvenții din promoția anterioară (2016), pentru absolvenții din promoția 2017 am înregistrat o **creștere** a ponderii celor **angajați** pe piața muncii, cu 97,30% (77,42%, față de 77,42% în 2016). Ponderea celor **angajați în domeniul absolvit** este de 77,78% (28 absolvenți, din totalul de 37 angajați), iar a celor **angajați în alte domenii** de activitate de 22,22% (8 absolvenți). Comparativ cu datele statistice înregistrate pentru absolvenții din promoția anterioară (2016), pentru absolvenții din promoția 2017 am înregistrat o **creștere** a ponderii celor **angajați în domeniul absolvit**, cu 11,11% (77,78%, față de 66,67% în 2016). **Rata „inserție de succes“** este de 75,68% ($28 : 37 = 0,7568 \times 100$), mai **creșcută** cu 11,11% comparativ cu cea înregistrată pentru promoția anterioară (75,68%, față de 51,61% în 2016). Din totalul celor 36 de absolvenți care lucrează, 4 sunt antreprenori (adică 11,11%), iar rata antreprenorilor la nivelul programului de studiu este de 10,81% ($4 : 37 = 0,1081 \times 100$), pondere mai *scăzută* cu 2,09% față de cea înregistrată pentru promoția anterioară (10,81%, față de 12,90% în 2016).

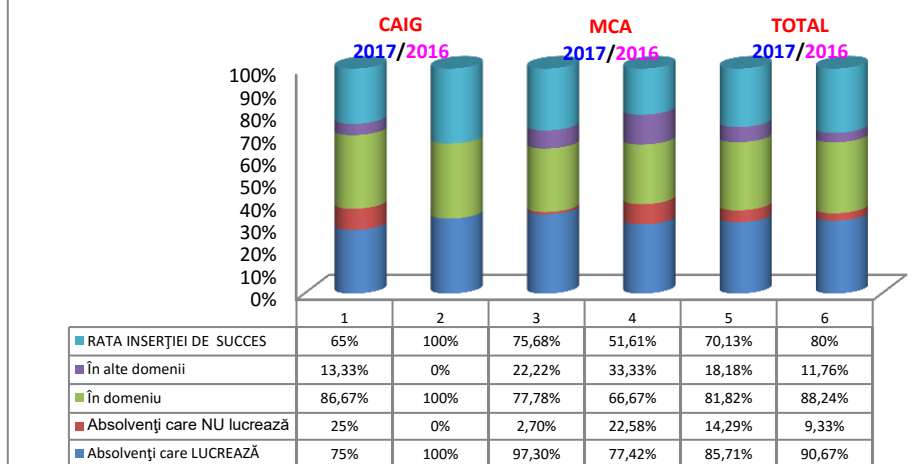
Tabel nr.9

Gradul de inserție pe piața muncii a absolvenților cursurilor masterale, din cadrul Facultății de Științe Economice, promoția 2017 (pe programe de studii)

Nr. Crt	Programul de studiu Promoția 2017/2016	TOTAL absolvenți	Absolvenți care LUCREAZĂ	Absolvenți care NU lucrează	Absolvenți antreprenori (din totalul celor care lucrează)	Absolvenți care LUCREAZĂ	În domeniu	În alte domenii	RATA INSERȚIEI DE SUCCES
					Rata antreprenorilor				
1.	Contabilitate, audit și informatică de gestiune 2017/2016	40 100%	30 75%	10 25%	2(6,67%) 5%	30 100%	26 86,67%	4 13,33%	65%
		44 100%	44 100%	0 0%	8 (18,18%) 18,18%	44 100%	44 100%	0 0%	100%
		-	-25%	-	-13,18%	-	-13,33%	-	-35%
2.	Marketing și comunicare în afaceri 2017/2016	37 100%	36 97,30%	1 2,70%	4(11,11%) 10,81%	36 100%	28 77,78%	8 22,22%	75,68%
		31 100%	24 77,42%	7 22,58%	4 (16,67%) 12,90%	24 100%	16 66,67%	8 33,33%	51,61%
		-	+19,88%	-	-2,09%	-	+11,11%	-	+24,07%
3.	TOTAL 2017/2016	77 100%	66 85,71%	11 14,29%	6(9,09%) 7,79%	66 100%	54 81,82%	12 18,18%	70,13%
		75 100%	68 90,67%	7 9,33%	12(17,65%) 16%	68 100%	60 88,24%	8 11,76%	80%
		-	-4,96%	-	-8,21%	-	-6,42%	-	-9,87%

Reprezentare grafică

Gradul de inserție pe piața muncii a absolvenților cursurilor masterale,
Facultatea de Științe Economice, promoția 2017 (pe programe de studii)



Întocmit,
Psiholog D.C.P. - Doina Pascal

Vizat:
Dir. D.C.P. Prof.univ.dr.Cojocariu Mihaela Venera